

ขั้นตอนในการซื้อสินค้า/บริการ Microsoft ผ่านช่องทาง AIS Biz App Mart



1. สร้างบัญชีผู้ใช้งาน



SIGN UP

Create Your Account

สร้างบัญชีผู้ใช้งาน

Please fill in this form to create an account. Already have one? [Sign in here](#)

โปรดทำแบบฟอร์มเพื่อสร้างบัญชี คุณมีบัญชีอยู่แล้ว?

Choose the type of nationality (เลือกประเภทการสมัคร)

Thai Customer (ลูกค้าชาวไทย)

Foreigner (ลูกค้าชาวต่างชาติ)



1.1 เลือกประเภทของใช้งานที่ต้องการสมัครใช้บริการ



SIGN UP

Create Your Account

สร้างบัญชีใช้งาน

Please fill in this form to create an account. Already have one? [Sign in here](#)

โปรดทำแบบฟอร์มเพื่อสร้างบัญชี คุณมีบัญชีอยู่แล้ว?

เลือกประเภทของบัญชี

สำหรับบุคคลธรรมดา

สำหรับลูกค้านิติบุคคล

ลูกค้า eBusiness Portal



1.2 กรอกข้อมูลผู้ทำรายการให้ครบถ้วน



ข้อมูลผู้ทำรายการ

คำนำหน้าชื่อ (ภาษาไทย)*

ชื่อ (ภาษาไทย)*

นามสกุล (ภาษาไทย)*

คำนำหน้าชื่อ (ภาษาอังกฤษ)*

ชื่อ (ภาษาอังกฤษ)*

นามสกุล (ภาษาอังกฤษ)*

โทรศัพท์มือถือ*

อีเมล*

ยืนยันอีเมล*

ข้าพเจ้ายอมรับ ข้อกำหนดและเงื่อนไข ของบริการ AIS Biz App Mart ทุกประการ

1.3 ตรวจสอบอีเมล และคลิกที่ ยืนยันอีเมลของคุณ

กรุณายืนยันอีเมลของคุณ Inbox x



bizappmart@ais.co.th

to me ▾



Email Notification

Topic: กรุณายืนยันอีเมลของคุณ

เรียนคุณ

ขอบคุณที่ลงทะเบียนกับ AIS Biz App Mart กรุณา คลิกที่ [ยืนยันอีเมลของคุณ](#) เพื่อเริ่มใช้งานบัญชีลูกค้าบุคคลของคุณ (ลิงก์มีอายุ 10 วัน นับจากวันที่ได้รับอีเมลนี้)
หากคุณไม่ได้ทำรายการดังกล่าว คุณสามารถเพิกเฉยต่ออีเมลนี้ บัญชีของคุณยังคงปลอดภัยดี อีเมลฉบับนี้เป็นการแจ้งข้อมูลจากระบบอัตโนมัติ กรุณาอย่าตอบกลับ หากมีข้อสงสัย หรือต้องการสอบถามรายละเอียดเพิ่มเติม สามารถติดต่อเราได้ ที่ bizappmart@ais.co.th

ขอแสดงความนับถือ
ทีมงาน AIS Biz App Mart

[เข้าใช้งาน AIS Biz App Mart](#) [ติดต่อเรา](#)

© 2020 ADVANCED INFO SERVICE PLC. ALL RIGHTS RESERVED.

1.4 กรอกข้อมูลที่อยู่ และที่อยู่ในการออกใบกำกับภาษี



1 ข้อมูลผู้ทำรายการ

2 ข้อมูลที่อยู่

3 ตรวจสอบข้อมูล

ที่อยู่ปัจจุบัน ^

เลขที่*	หมู่	หมู่บ้าน
<input type="text"/>	<input type="text"/>	<input type="text"/>
ห้อง	ชั้น	ชื่อตึก / ชื่ออาคาร
<input type="text"/>	<input type="text"/>	<input type="text"/>
ซอย	ถนน	รหัสไปรษณีย์*
<input type="text"/>	<input type="text"/>	<input type="text"/>
จังหวัด*	เขต / อำเภอ*	แขวง / ตำบล*
<input type="text"/>	<input type="text"/>	<input type="text"/>

1.5 หลังจากกรอกข้อมูลสำเร็จ ท่านจะได้รับอีเมลยืนยันการสมัครใช้งาน



Email Notification

Topic: บัญชีสำหรับลูกค้าบุคคลธรรมดา ของ AIS Biz App Mart พร้อมใช้งานแล้ว

เรียนคุณ

การลงทะเบียนสำหรับลูกค้าบุคคลธรรมดา ของ AIS Biz App Mart เสร็จสมบูรณ์แล้ว ท่านสามารถเข้าสู่ระบบ Marketplace ด้วย email และ password ที่เคยลงทะเบียนทำธุรกรรมไว้กับ AIS Biz App Mart [Link](#)

อีเมลฉบับนี้เป็นการแจ้งข้อมูลจากระบบอัตโนมัติ กรุณาอย่าตอบกลับ หากมีข้อสงสัย หรือต้องการสอบถามรายละเอียดเพิ่มเติม สามารถติดต่อเราได้ที่ bizappmart@ais.co.th

ขอแสดงความนับถือ
ทีมงาน AIS Biz App Mart

สำหรับลูกค้านิติบุคคลที่ไม่ได้เป็นสมาชิก AIS eBusiness Portal

4 ขั้นตอนในการสมัครบริการของลูกค้านิติบุคคล

- 1 กรอกข้อมูลผู้ทำรายการ
- 2 กรอกข้อมูลบริษัท
- 3 Upload เอกสารเพื่อให้เจ้าหน้าที่ตรวจสอบ
- 4 เจ้าหน้าที่ตรวจสอบข้อมูลและยืนยันการสมัคร

เอกสารประกอบในการสมัครสมาชิก AIS Biz App Mart สำหรับลูกค้านิติบุคคล

กรณีบริษัทมีกรรมการผู้มีอำนาจ 1 ท่าน และทำรายการด้วยตนเอง

1. บัตรประชาชนผู้ทำรายการ
2. หนังสือรับรองบริษัท (อายุไม่เกิน 1 ปี) พร้อมประทับตราบริษัท

กรณีบริษัทมีกรรมการผู้มีอำนาจมากกว่า 1 ท่าน และ 1 ในกรรมการบริษัททำรายการด้วยตนเอง หรือมอบอำนาจให้ผู้อื่นที่ไม่ใช่กรรมการมาทำรายการแทน

1. บัตรประชาชนผู้ทำรายการ
2. หนังสือรับรองบริษัท (อายุไม่เกิน 1 ปี) พร้อมประทับตราบริษัท
3. หนังสือมอบอำนาจ
4. สำเนาบัตรประชาชนของกรรมการบริษัททุกท่าน พร้อมรับรองสำเนาและลายเซ็น

*เอกสารที่อัปโหลดจะต้องเป็นไฟล์ประเภท PDF, JPEG, PNG และแต่ละไฟล์ขนาดไม่เกิน 5 MB

สำหรับลูกค้านิติบุคคลที่เป็นสมาชิก AIS eBusiness Portal สามารถ Log in เข้าสู่ระบบ AIS eBusiness Portal

The image shows a screenshot of the AIS Biz App Mart website. At the top left, there is a logo for "AIS BIZ APP MART" with a shopping cart icon. Below the logo, there is a "SIGN UP" link. The main heading is "Create Your Account" with the Thai text "สร้างบัญชีผู้ใช้งาน" below it. A paragraph of text in Thai asks the user to fill in the form to create an account. Below this, there is a section for selecting the account type, with three buttons: "สำหรับบุคคล" (For Individual), "สำหรับลูกค้า" (For Customer), and "ลูกค้า eBusiness Portal" (eBusiness Portal Customer). A modal window is overlaid on the page, titled "เข้าสู่ระบบ สำหรับผู้รับสิทธิ์บริหารจัดการระบบ" (Login for System Administrator). The modal contains a text input field for "ชื่อผู้ใช้งาน" (Username), a password input field with masked characters, a checkbox for "I'm not a robot" with a CAPTCHA icon, and a green "เข้าสู่ระบบ" (Login) button.

ตรวจสอบและยืนยันข้อมูล และกรอกอีเมลที่ต้องการสมัคร

ข้อมูลผู้ทำรายการ

คำนำหน้าชื่อ (ภาษาไทย)*

ชื่อ (ภาษาไทย)*

นามสกุล (ภาษาไทย)*

คำนำหน้าชื่อ (ภาษาอังกฤษ)*

ชื่อ (ภาษาอังกฤษ)*

นามสกุล (ภาษาอังกฤษ)*

โทรศัพท์มือถือ*

อีเมล*

ยืนยันอีเมล*

ข้าพเจ้ายอมรับ ข้อกำหนดและเงื่อนไข ของบริการ AIS Biz App Mart ทุกประการ

คลิกเลือกที่เมนู AIS Biz App Mart และเลือกบริษัทที่ต้องการสมัครสมาชิก



eBusiness Portal

วิดีโอสารนิเทศการใช้งาน

คู่มือการใช้งาน

คำถามที่พบบ่อย

ติดต่อเรา

ไทย EN



ใช้งานครั้งล่าสุดเมื่อ 6 ตุลาคม 2565 09:55

ออกจากระบบ



หน้าหลัก



ค่าใช้จ่าย



แพ็คเกจปัจจุบัน



สมัครแพ็คเกจใหม่



บริการ



บริการ Digital eService



บริการ AIS Business Solutions



สิทธิพิเศษ



eCare



บริการขอโอนย้ายผู้ถือครอง



AIS Biz App Mart

เลือกบริษัทที่ต้องการทำรายการ

ชื่อบริษัท	เลขที่ผู้จดทะเบียน	สถานะการสมัคร	
บมจ.ตัวอย่าง1		Available	สมัครสมาชิก
บมจ.ตัวอย่าง1		Registered	ทำระบบ
บมจ.ตัวอย่าง1		Registered	ทำระบบ

คลิก



2. ท่านสามารถ Log in ด้วยอีเมล และ Password เพื่อเข้าไปเลือกซื้อสินค้า/บริการได้ทันที



LOGIN

Sign in with your corporate account



eBusiness Portal

OR

Enter your username and password to log on

Email address

Password

[Forgot your password?](#)

LOG IN

Don't have an account? [Sign up now](#)


3. ท่านสามารถเลือกซื้อ Software ที่ท่านต้องการสมัครใช้งานได้ตามความต้องการ

← → ↻ bizappmart.ais.th/th-TH/home



ผลิตภัณฑ์แนะนำ

ดูเพิ่มเติม




Exchange Online
Outlook สำหรับธุรกิจ

เริ่มต้นที่ ฿170.00/เดือน

★★★★★

[ซื้อตอนนี้](#)



Microsoft 365 Apps for business

อินแอปบนเดสก์ท็อปมาตรฐานระดับโลกอย่าง Word, Excel, PowerPoint และอื่นๆ

เริ่มต้นที่ ฿353.00/เดือน

★★★★★

[ซื้อตอนนี้](#)




Microsoft 365 Business Basic

Microsoft 365 is built for your business.

เริ่มต้นที่ ฿129.00/เดือน

★★★★★

[ซื้อตอนนี้](#)




Microsoft 365 Business Premium

โซลูชันหนึ่งเดียวในการดำเนินธุรกิจของคุณอย่างปลอดภัยได้จากทุกแห่ง

เริ่มต้นที่ ฿935.00/เดือน

★★★★★

[ซื้อตอนนี้](#)



Microsoft 365 Business Premium - ทดลองใช้งานฟรี

โซลูชันหนึ่งเดียวในการดำเนินธุรกิจของคุณอย่างปลอดภัยได้จากทุกแห่ง

ทดลองใช้งานฟรี


Free

★★★★★

[ซื้อตอนนี้](#)

ผลิตภัณฑ์

ดูเพิ่มเติม



Microsoft 365 Business Basic

เริ่มต้นที่ ฿129.00/เดือน




Microsoft 365 Business Standard

เริ่มต้นที่ ฿425.00/เดือน




Microsoft 365 Business Premium

เริ่มต้นที่ ฿935.00/เดือน




Microsoft Teams Essentials

เริ่มต้นที่ ฿86.00/เดือน



Exchange Online

เริ่มต้นที่ ฿170.00/เดือน



Power BI Pro

เริ่มต้นที่ ฿425.00/เดือน

4. สามารถเลือกรายละเอียดและแผนราคาก่อนคลิกซื้อ



จัดการบัญชีผู้ใช้งาน

Search all products



Jittinee ▾



รถเข็น

ผลิตภัณฑ์ทั้งหมด ▾

กลับสู่ผลลัพธ์ > ไมโครซอฟท์



Microsoft Teams Essentials

โซลูชันการประชุมในราคาย่อมเยา เป็นมืออาชีพ และใช้งานง่าย

ผู้พัฒนา: Microsoft

ซื้อการสมัครใช้งานอื่น

จัดการแอป

บริษัทของคุณมีแอปพลิเคชันนี้อยู่แล้ว

ภาพรวม

คุณสมบัติ

นโยบายและการสนับสนุน

แหล่งข้อมูล

เวอร์ชันและราคา



Microsoft Teams Essentials

ช่วยให้ทีมงานสามารถติดต่อสื่อสาร ประสานงานร่วมกันได้อย่างมีประสิทธิภาพ
รองรับการประชุมได้ทั้งแบบวิดีโอและเสียง

เริ่มต้นตั้งแต่

฿86.00

ดูแผนการกำหนดราคา

5. เลือกแผนและกรอกจำนวนผู้ใช้งาน (users) ที่ต้องการสมัคร หลังจากนั้นคลิก แก้ไข เพื่อกรอกข้อมูลในการสมัครบริการของ Microsoft

ดำเนินการเลือกซื้อต่อ

AIS BIZ
APP MART

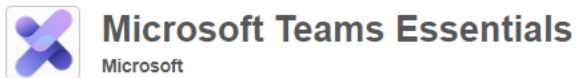
ถัดไป

รถเข็น

การเรียกเก็บเงิน

ตรวจสอบและซื้อ

รถเข็น



Microsoft Teams Essentials (AAD Identity)

รายปี: สัญญา 1 ปี
รายปี: สัญญา 1 ปี
รายเดือน: สัญญา 1 เดือน

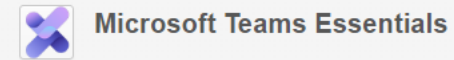
คลิกภายใน 7 วัน หลังการสมัครใช้งาน

รวม ผู้ใช้ B852.00 / ผู้ใช้ / ปี

1

ปีอนส่วนเพิ่ม 1 ต่อสุด 1

Microsoft ต้องการข้อมูลเพิ่มเติม [แก้ไข](#)



Microsoft Teams Essentials (AAD Identity)

1 ผู้ใช้ (รายปี) B852.00

ใช้รหัสส่วนลด

นำไปใช้

รวมกำหนดตอนนี้ B911.64

ราคาจะอ้างอิงตามการเรียกเก็บเงินครั้งเดียว และการเรียกเก็บเงินแบบประจำตามสัดส่วน (ถ้ามี)

ยอดรวม B852.00

ภาษีโดยประมาณ B59.64


การเรียกเก็บเงินตามรอบโดยประมาณ

รวมกำหนดรายปี (ไม่รวมภาษี) B852.00

ถัดไป

6. กรอกข้อมูล Domain name และข้อมูลบริษัทที่ต้องการสมัครใช้งานให้ครบถ้วน คลิกบันทึกรายละเอียด

รถเข็น

 Microsoft Teams Essentials
Microsoft

Microsoft Teams Essentials (AAD Identity)

รายเดือน: สัญญา 1 เดือน

ระยะเวลาขั้นต่ำของสัญญาคือ 1 เดือน เงินแต่ยกเลิกภายในอย่างน้อย 1 วัน เดือนก่อนข้อกำหนดของสัญญาสิ้นสุดลง

รวม ผู้ใช้

1

บ่อนส่วนเพิ่ม 1 ต่ำสุด 1

ข้อมูลเพิ่มเติมเสร็จสมบูรณ์แล้ว

ข้อมูลเพิ่มเติม

ชื่อผู้เช่า Microsoft ของคุณ

mycompany .onmicrosoft.com

ชื่อผู้ใช้

@mycompany.onmicrosoft.com

อีเมลสำรอง

ชื่อ

ชื่อกลาง เป็นทางเลือก

นามสกุล

บันทึกรายละเอียด ยกเลิก

Microsoft Teams Essentials

Microsoft Teams Essentials (AAD Identity)

(รายเดือน) ฿86.00

ดาวน์โหลด

นำไปใช้

กำหนดตอนนี้ ฿92.02

อ้างอิงตามการเรียกเก็บเงินครั้งเดียว และการเรียกเก็บประจำตามสัดส่วน (ถ้ามี)

฿86.00


ประมาณ ฿6.02

ยกเก็บเงินตามรอบโดยประมาณ

นตรายเดือน (ไม่รวมภาษี) ฿86.00

ถัดไป

รถเข็น



Microsoft Teams Essentials (AAD Identity)

รายเดือน: สัญญา 1 เดือน

ระยะเวลาขั้นต่ำของสัญญาคือ 1 เดือน เว้นแต่ยกเลิกภายในอย่างน้อย 1 วัน เดือนก่อนข้อกำหนดของสัญญาสิ้นสุดลง

รวม ผู้ใช้

1

ป้อนส่วนเพิ่ม 1 ต่อสุด 1

✓ ข้อมูลเพิ่มเติมเสร็จสมบูรณ์แล้ว

ข้อมูลเพิ่มเติม

ชื่อบริษัท
My Company

ประเทศ
ไทย

ที่อยู่บรรทัดที่ 1
[]

ที่อยู่บรรทัดที่ 2 เป็นทางเลือก
[]

เมือง
[]

รัฐ
Krung Thep Mahanakhon (Bangkok)

รหัสไปรษณีย์
[]

หมายเลขโทรศัพท์
[]

หมายเลขจดทะเบียนขององค์กร
[]

Microsoft Teams Essentials

Microsoft Teams Essentials (AAD Identity)

(รายเดือน) ฿86.00

จำนวนลด

นำไปใช้

กำหนดตอนนี้ ฿92.02

อ้างอิงตามการเรียกเก็บเงินครั้งเดียว และการเรียกเก็บ
ประจำตามสัดส่วน (ถ้ามี)

฿86.00

ประมาณ ฿6.02

ยกเก็บเงินตามรอบโดยประมาณ

นตรายเดือน (ไม่รวมภาษี) ฿86.00

ถัดไป

ที่สำคัญ

กรอกเลขประจำตัวผู้เสียภาษี 13 หลัก →

บันทึกรายละเอียด

ยกเลิก

7. คลิกที่ปุ่ม บันทึก เพื่อเพิ่มบัตรเครดิต/เดบิต

ดำเนินการเลือกซื้อต่อ

AIS BIZ
APP MART

ถัดไป

✓
รอดำเนินการ

●
การเรียกเก็บเงิน

●
ตรวจสอบและซื้อ

รายละเอียดการเรียกเก็บเงิน

เพิ่มบัตรเครดิต/เดบิต

เรายอมรับบัตรเครดิตและเดบิต

📌 นี่จะเป็นวิธีการชำระเงินเริ่มต้นของคุณ ระบบจะเรียกเก็บเงินการซื้อทั้งหมดไปที่วิธีการชำระเงินนี้ รวมถึงการเรียกเก็บเงินตามรอบ เว้นแต่จะระบุไว้เป็นอย่างอื่น

📌 คลิกปุ่ม "บันทึก" ด้านล่างเพื่อยอมรับ ข้อกำหนดและเงื่อนไข และยืนยันบัตรเครดิตเป็นวิธีการชำระเงินหลักของคุณ ระบบจะเรียกเก็บเงิน 1 THB เพื่อยืนยันสถานะบัตรเครดิต และจะคืนเงินตามจำนวนดังกล่าวโดยอัตโนมัติหลังจากการยืนยันเสร็จสมบูรณ์

บันทึก

ยกเลิก



Microsoft Teams Essentials

Microsoft Teams Essentials (AAD Identity)

1 ผู้ใช้ (รายปี)

฿852.00

ใช้รหัสส่วนลด

นำไปใช้

รวมกำหนดตอนนี้

฿911.64

ราคาจะอ้างอิงตามการเรียกเก็บเงินครั้งเดียว และการเรียกเก็บเงินแบบประจำตามสัดส่วน (ถ้ามี)

ยอดรวม

฿852.00

ภาษีโดยประมาณ

฿59.64

การเรียกเก็บเงินตามรอบโดยประมาณ





รวมกำหนดรายปี (ไม่รวมภาษี)


฿852.00


ถัดไป







8. กรอกข้อมูลบัตรเครดิต

จ่ายเงินให้กับ	AIS Biz App Mart
รายการจ่ายของ	fa76fc0e-b691-4a9d-a39b-6bafafdc32dc
จำนวนเงิน	1.00 บาท

หมายเลขบัตรเครดิต	   
	<input type="text" value="xxxx xxxx xxxx xxxx"/>
วันหมดอายุ	รหัสนี้หลังบัตร
<input type="text" value="เดือน"/> <input type="text" value="ปี"/>	<input type="text" value="xxx"/>

 รับรองมาตรฐานความปลอดภัยของข้อมูลสำหรับการชำระเงินผ่านบัตรเครดิต/บัตรเดบิต ด้วยมาตรฐาน PCI DSS

 ชำระเงินปลอดภัยด้วยมาตรฐาน 3D Secure

*ระบบจะเรียกเก็บเงิน 1 THB เพื่อยืนยันสถานะบัตรเครดิต และจะคืนเงินตามจำนวนดังกล่าวโดยอัตโนมัติหลังจากการยืนยันเสร็จสมบูรณ์

9. เมื่อยืนยันบัตรเครดิตเสร็จสมบูรณ์ คลิกปุ่ม ถัดไป เพื่อยืนยันการซื้อสินค้า

ดำเนินการเลือกซื้อต่อ

AIS BIZ
APP MART

ถัดไป

✓
รถเข็น

●
การเรียกเก็บเงิน

●
ตรวจสอบและซื้อ

รายละเอียดการเรียกเก็บเงิน



บัตรเครดิต/เดบิต
บัตรลงท้ายด้วย [REDACTED]

เปลี่ยน



Microsoft Teams Essentials

Microsoft Teams Essentials (AAD Identity)

1 ผู้ใช้ (รายเดือน)

฿86.00

ใช้รหัสส่วนลด

นำไปใช้

รวมกำหนดตอนนี้

฿92.02

ราคาจะอ้างอิงตามการเรียกเก็บเงินครั้งเดียว และการเรียกเก็บเงินแบบประจำตามสัดส่วน (ถ้ามี)

ยอดรวม

฿86.00

ภาษีโดยประมาณ

฿6.02

การเรียกเก็บเงินตามรอบโดยประมาณ

รวมกำหนดรายเดือน (ไม่รวมภาษี)

฿86.00

ถัดไป

10. ตรวจสอบรายละเอียด และคลิก ยืนยันการสั่งซื้อ

ผลิตภัณฑ์

[เปลี่ยน](#)



Microsoft Teams Essentials

Microsoft Teams Essentials (AAD Identity)

1 ผู้ใช้ (รายเดือน)

฿86.00

ระยะเวลาขั้นต่ำของสัญญาคือ 1 เดือน เว้นแต่ยกเลิกภายใน 7 วัน หลังการสมัครใช้งาน ต่ออายุอัตโนมัติเป็นสัญญา 1 เดือน เว้นแต่ยกเลิกอย่างน้อย 1 วัน เดือนก่อนข้อกำหนดของสัญญาล่าสุดลง

ใช้รหัสส่วนลด

นำไปใช้

ครบกำหนดตอนนี้

฿92.02

ราคาจะอ้างอิงตามการเรียกเก็บเงินครั้งเดียว และการเรียกเก็บเงินแบบประจำตามสัดส่วน (ถ้ามี)

ยอดรวม

฿86.00

ภาษีโดยประมาณ

฿6.02

การเรียกเก็บเงินตามรอบโดยประมาณ

ครบกำหนดรายเดือน (ไม่รวมภาษี)

฿86.00

ฉันยอมรับข้อกำหนดและเงื่อนไขและนโยบายความเป็นส่วนตัว

ยืนยันการสั่งซื้อ



11. หลังจากซื้อสำเร็จ ท่านจะได้รับอีเมลยืนยันการซื้อสำเร็จ พร้อมรับ Username และ Password ในการเริ่มต้นใช้งาน



การยืนยันการซื้อ Microsoft Teams Essentials

เรียน คุณ [REDACTED]

คุณซื้อ Microsoft Teams Essentials เรียบร้อยแล้ว

รายละเอียดคำสั่งซื้อ

หมายเลขคำสั่งซื้อ: 2634

ชื่อผลิตภัณฑ์: Microsoft Teams Essentials

เวอร์ชันผลิตภัณฑ์: Microsoft Teams Essentials (AAD Identity)

ช่วงทดลองใช้งานฟรี (หากเกี่ยวข้อง)*: ไม่มี

รอบการเรียกเก็บเงิน (หากเกี่ยวข้อง)*: monthly

ยอดรวม: B92.02



เข้าสู่ระบบเพื่อเปลี่ยนรหัสผ่าน Microsoft ชั่วคราวของคุณ

เรียน คุณ [REDACTED]

คุณสามารถสมัครใช้งาน Microsoft Teams Essentials เข้าสู่ระบบไปยังผลิตภัณฑ์ Microsoft จากหน้า MyApps ของคุณ โดยใช้รหัสข้อมูลประจำตัวชั่วคราวด้านล่าง

ชื่อผู้ใช้: [REDACTED]

รหัสผ่าน: [REDACTED]

หลังจากที่เข้าสู่ระบบครั้งแรก คุณจะได้รับความแจ้งให้อัปเดตรหัสผ่านของคุณ

หากต้องการเข้าถึง MyApps ให้คลิกที่ปุ่มด้านล่าง

ดู MyApps

12. ท่านสามารถกำหนดผู้ใช้งาน หรือจัดการแอปพลิเคชันได้ผ่านเมนูแอปพลิเคชัน

AIS BIZ
APP MART



Search all products



บัญชี

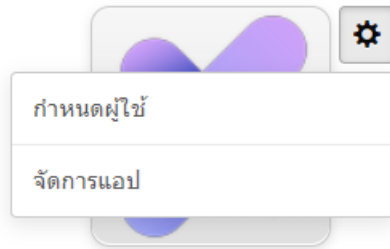


Jittinee ▾



รถเข็น

แอปพลิเคชัน ?

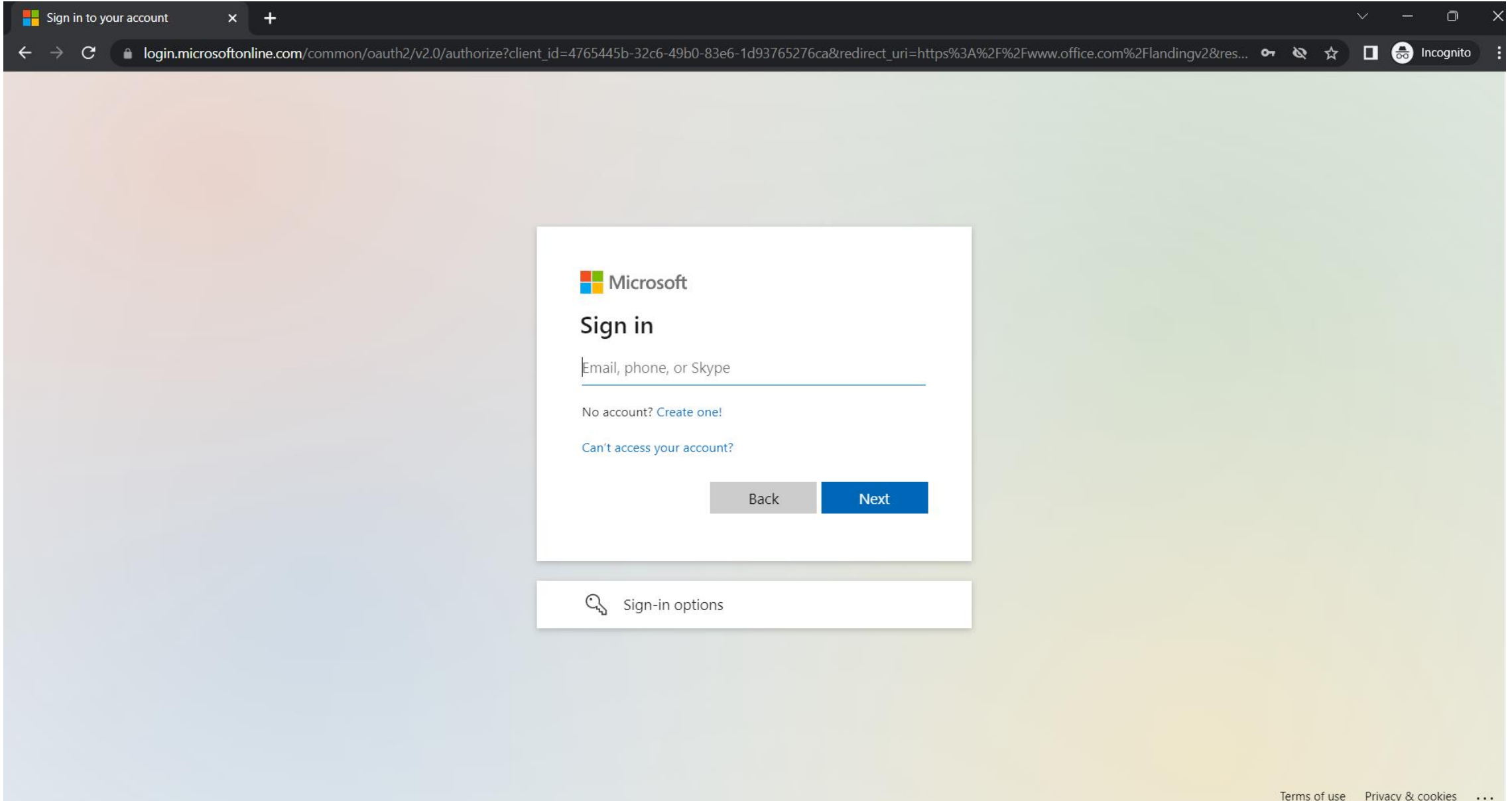


Microsoft Teams
Essentials
Microsoft Teams
Essentials (AAD Identity)



คำแนะนำการตั้งค่า

หรือเลือก Sign in ผ่านหน้า Portal www.office.com เพื่อเข้าไปทำการตั้งค่าเริ่มต้นการใช้งาน



The image shows a web browser window with the Microsoft sign-in page. The browser's address bar shows the URL: login.microsoftonline.com/common/oauth2/v2.0/authorize?client_id=4765445b-32c6-49b0-83e6-1d93765276ca&redirect_uri=https%3A%2F%2Fwww.office.com%2Flandingv2&res.... The page features the Microsoft logo and the text "Sign in". Below this is a text input field with the placeholder text "Email, phone, or Skype". There are two links: "No account? [Create one!](#)" and "Can't access your account?". At the bottom of the sign-in box are two buttons: "Back" and "Next". Below the sign-in box is a section titled "Sign-in options" with a key icon. At the bottom right of the page, there are links for "Terms of use", "Privacy & cookies", and a menu icon.

Sign in to your account

login.microsoftonline.com/common/oauth2/v2.0/authorize?client_id=4765445b-32c6-49b0-83e6-1d93765276ca&redirect_uri=https%3A%2F%2Fwww.office.com%2Flandingv2&res...

Microsoft

Sign in

Email, phone, or Skype


No account? [Create one!](#)

Can't access your account?

Back Next

Sign-in options

Terms of use Privacy & cookies ...

ผลิตภัณฑ์ทั้งหมด 

กลับสู่ผลลัพธ์ > ไมโครซอฟท์



Microsoft Teams Essentials

โซลูชันการประชุมในราคาย่อมเยา เป็นมืออาชีพ และใช้งานง่าย

ผู้พัฒนา: Microsoft

ซื้อตอนนี้

ภาพรวม **คุณสมบัติ** นโยบายและการสนับสนุน แหล่งข้อมูล เวอร์ชันและราคา



Microsoft Teams Essentials

ช่วยให้ทีมงานสามารถติดต่อสื่อสาร ประสานงานร่วมกันได้อย่างมีประสิทธิภาพ รองรับการประชุมได้ทั้งแบบวิดีโอและเสียง

เริ่มต้นตั้งแต่

฿86.00

[ดูแผนการกำหนดราคา](#)

ทรัพยากร



คู่มือการเริ่มต้นตั้งค่าการใช้งาน Microsoft 365 Business



Microsoft 365 สำหรับ Admin



สอนการใช้งาน Microsoft Teams เบื้องต้น

สอนค่าตั้งค่าเบื้องต้นสำหรับ Admin ผู้ดูแลระบบ Microsoft 365 ในองค์กร

What is Microsoft 365 and 10 most asked questions.

 ดาวน์โหลด PDF

สามารถดูรายละเอียดขั้นตอนการตั้งค่า
การใช้งาน Microsoft 365 บนหน้าเวบ



13. ท่านจะได้รับใบเสร็จรับเงิน/ ใบกำกับภาษีอิเล็กทรอนิกส์ในวันถัดไปทางอีเมลที่ท่านระบุไว้ตอนสมัครบริการ



Email Notification

เรียน [Redacted]

เรื่อง จัดส่งใบเสร็จรับเงิน/ใบกำกับภาษี แบบ e-Tax Invoice & e-Receipt ฉบับที่ 1/1

ตามที่ท่านได้ขอรับใบเสร็จรับเงิน/ใบกำกับภาษีแบบ e-Tax Invoice & e-Receipt บริษัท แอดวานซ์ ไวร์เลส เน็ทเวอร์ค จำกัด ได้ดำเนินการจัดส่งใบเสร็จรับเงิน/ใบกำกับภาษี แบบ e-Tax Invoice & e-Receipt ลงวันที่ 19/10/2022 จำนวน 1 ฉบับ ค่าบริการรวมทั้งสิ้น 92.02 บาท

ทั้งนี้ได้ทำการแนบใบเสร็จรับเงิน/ใบกำกับภาษี แบบ e-Tax Invoice & e-Receipt และรายละเอียดใบเสร็จรับเงิน/ใบกำกับภาษี มาในอีเมลฉบับนี้ และเพื่อความปลอดภัยของข้อมูลกรุณาใส่รหัสผ่าน 13 หลัก (เลขที่บัตรประชาชนของท่าน) เพื่อเปิดดูรายละเอียด

เอกสารฉบับนี้ จัดทำขึ้นอย่างถูกต้องตามกฎหมายว่าด้วยการจัดทำ ส่งมอบ และเก็บรักษาใบกำกับภาษีอิเล็กทรอนิกส์ (e-Tax Invoice & e-Receipt) ของกรมสรรพากรโดยบริษัทฯ เป็นผู้ประกอบการที่ได้รับอนุมัติจากกรมสรรพากร ลำดับที่ 128 ทั้งนี้ ท่านสามารถตรวจสอบรายชื่อผู้ประกอบการที่ได้รับอนุมัติจากกรมสรรพากรได้ที่ [คลิก](#)

หมายเหตุ:

- e-Tax Invoice & e-Receipt ฉบับนี้ จะสมบูรณ์เมื่อเช็คผ่านการขึ้นเงินหรือธนาคารผู้ออกเช็คไม่มีการปฏิเสธการชำระเงินในภายหลัง
- อีเมลฉบับนี้ถูกจัดส่งโดยระบบอัตโนมัติให้แก่ผู้รับตามที่อยู่จดหมายอิเล็กทรอนิกส์ที่ระบุไว้ในการสมัครบริการ หากท่านไม่ใช่ผู้รับ หรือท่านได้รับข้อความจดหมายอิเล็กทรอนิกส์โดยไม่ตั้งใจ โปรดลบข้อมูลทั้งหมดพร้อมสิ่งที่แนบมาทั้งหมดจากจดหมายอิเล็กทรอนิกส์นี้ทันที หรือ กรุณาติดต่อ AIS Biz App Mart หรือ bizappmart@ais.co.th

ขอขอบคุณที่ร่วมเป็นส่วนหนึ่งในการรักษาสิ่งแวดล้อมกับ AIS

ขอบคุณที่ใช้บริการ
AIS Biz App Mart



บริษัท แอดวานซ์ ไวร์เลส เน็ทเวอร์ค จำกัด ทะเบียนเลขที่/เลขประจำตัวผู้เสียภาษีอากร 0105548115897 (สำนักงานใหญ่)
414 ถนนพหลโยธิน แขวงสามเสนใน เขตพญาไท กรุงเทพฯ 10400

eReceipt
Digitally signed by AWN

ต้นฉบับ ใบเสร็จรับเงิน / ใบกำกับภาษี
Original Receipt / Tax Invoice
เลขที่ W-RT-10090-6509-0000003

แผ่นที่ 1/1
วันที่ 11/09/2022

ชื่อและที่อยู่สำหรับจัดส่งเอกสาร
[Redacted]

ชื่อและที่อยู่ตามภาษีมูลค่าเพิ่ม
[Redacted]

รายการ/Description	จำนวนเงิน เรียกเก็บแทน (Non-VAT)	จำนวนเงิน (Amount)	ภาษีมูลค่าเพิ่ม (VAT)	รวมเงิน (Total)
1. เลขหมาย 9000289706 Exchange Online, Exchange Online Plan1, Recurring-Monthly, 1 licenses	0.00	170.00	11.90	181.90
2. เลขหมาย 9000290005 Microsoft Teams Essentials, Microsoft Teams Essentials (AAD Identity) Recurring-Monthly, 1 licenses	0.00	86.00	6.02	92.02
Grand Total	0.00	256.00	17.92	273.92 (สงวนสิทธิ์สินค้าบางรายการขึ้นสองสถาน)

ชำระโดย บัตรเครดิต หรือ บัตรเดบิต ผ่าน AIS Biz App Mart เลขที่อ้างอิงการชำระเงิน T2225401300818413246
กรณีชำระบัตรเครดิต หรือธนาคารผู้ออกบัตรฯ ปฏิเสธการชำระเงินภายหลัง ถือว่าใบเสร็จรับเงินฉบับนี้ไม่สมบูรณ์

ผู้รับเงิน PY-ACD

หมายเหตุ: เอกสารนี้จัดทำและส่งข้อมูลให้กรมสรรพากรด้วยวิธีการทางอิเล็กทรอนิกส์ สามารถดูและพิมพ์เอกสารได้ที่ <https://bizappmart.ais.th/>

Thank you

AIS Biz App Mart

